

研修管理システムの手引き

～事前登録編～

沖縄県社会福祉協議会 福祉人材研修センター

(2023年3月版)

はじめに

- 本会事業の推進につきましては、平素より格別の御支援と御協力を賜り厚くお礼申し上げます。
- 沖縄県社会福祉協議会 福祉人材研修センターが主催する研修は、受講者の皆様の利便性の向上等のため、
令和5年度より「研修管理システム」を導入いたします。
- この手引きでは、「研修管理システム」の概要等について御説明します。また、令和5年度の本格運用に向けた、事前登録の方法について御案内します。

研修管理システム概要

事業所情報の登録は1回のみ。登録および利用は無料。

研修受講の一連の流れがマイページで完結します。

	従来	研修管理システム導入後
申込毎に事業所情報入力	必要	不要
申込の 変更・キャンセル	電話にて連絡	マイページ上で 変更・キャンセル・確認等可能
受講決定通知	メール連絡	
研修スケジュールの確認	実施要領等	マイページ上で 確認・ダウンロード等可能
動画配信研修の視聴	メール転送または URLを直接入力	
修了証書等	手渡しまたは郵送	
受講履歴	各自	マイページ上で確認可能 (システム導入後の研修のみ。 事業所ごとの管理)

1. 事業所情報の登録

- (1) 本会ホームページ(<https://www.okishakyo.or.jp>) トップページから→「福祉人材研修センター主催の研修『お申し込みはこちら』」(黄緑色のバナー) をクリック
- または、研修管理システム(<https://www.shakyo-kensyu.jp/okinawa/>)へ直接アクセスする。

QRコードからも
アクセス可能



(2) 「新規登録」をクリックします。登録の流れを御確認下さい。

沖縄県社会福祉協議会 研修管理システム

研修のお申込みに新規登録が必要となります

ログイン

パスワードを忘れた方は
こちら

新規登録

お知らせ一覧

お知らせ

2023年03月07日(火)
【令和5年度運用開始】システムを公開・事前登録は3月13日(月)から開始します **NEW**

研修の申込み | 一覧

研修一覧 集合研修 オンライン研修 研修区分 研修テーマ

登録のながれ

- ① Eメールアドレスを送信してください。
- ② 自動返信メールをお送りします。
メール内のアドレスをクリック
- ③ 登録フォームで登録申請
- ④ 登録完了
ログインID/パスワードをご連絡

管理者による
確認
承認作業

①～③の申請作業はシステムからの自動メールで、すぐにお申込みいただけます。
申請受け付け後の承認作業は、管理者による確認対応となりますので、申請完了後しばらくお待ちください。

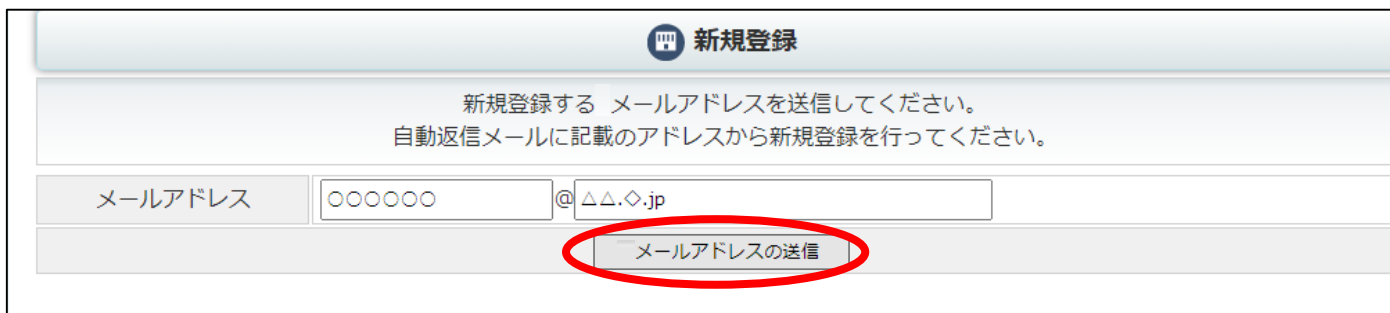
ご注意ください

- システムからの自動メールを受信するために、ドメインの指定解除が必要な場合があります。
システムからのメールは「@shakyo-kensyu.jp」ドメインから送付しています。
メールソフトや端末の設定により、上記ドメインが迷惑メールとして処理される可能性がありますので、ご確認ください。
- 1時間以内に自動返信メールが届かない場合は、メールアドレスの入力を間違われた可能性があります。

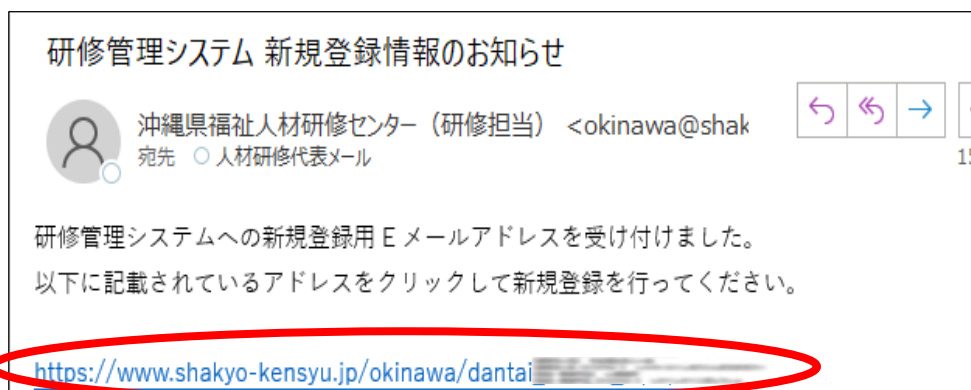
(3)メールアドレスを送信します。

※送信したメールアドレスで事業所情報の登録が進みます。

登録後、メールアドレスの変更は可能ですが、研修連絡担当者等、登録事業所で管理できる共通のメールアドレスの使用をおすすめします。



(4)受信メールを開き、本文中のURLをクリックします。



※自動返信メールが届かない場合、メールアドレスの間違いや迷惑メールに振り分けられている等の可能性があります。

※メールアドレスが間違えていた場合、再度「(3)メールアドレスの送信」を行ってください。

(5)事業所情報を入力し、「確認画面へ」をクリックします。

新規施設・事業所登録	
運営法人名 必須	社会福祉法人〇〇会 ※法人格を含めて記入してください。
運営法人名（ふりがな） 必須	例：まるまるかい ※法人格は記入不要です。
施設・事業所名 必須	<input type="checkbox"/> 事業所
施設・事業所名（ふりがな） 必須	しかくしかくじぎょうしょ
担当者名 必須	姓 <input type="text" value="沖藤"/> 名 <input type="text" value="花子"/>
担当者名（ふりがな） 必須	せい <input type="text" value="おきなわ"/> めい <input type="text" value="はなこ"/>
メールアドレス 必須	kensyuu@okishakyo.or.jp
電話番号 必須	<input type="text" value="000"/> - <input type="text" value="0000"/> - <input type="text" value="0000"/>
FAX番号	<input type="text" value="111"/> - <input type="text" value="1111"/> - <input type="text" value="1111"/>
郵便番号 必須	<input type="text" value="903"/> - <input type="text" value="8603"/>
都道府県 必須	沖縄県 ▼
住所 必須	那覇市尚里石額町4-373-1
施設・事業種別 必須	<input type="checkbox"/> 行政機関 <input type="checkbox"/> 県 <input type="checkbox"/> 市町村 <input type="checkbox"/> 福祉事務所（県・市町村） <input type="checkbox"/> 児童相談所 <input type="checkbox"/> 女性相談所 <input type="checkbox"/> 保護施設 <input type="checkbox"/> 高齢 <input type="checkbox"/> 障害 <input type="checkbox"/> 児童 <input type="checkbox"/> 児童養護施設 <input type="checkbox"/> 児童館 <input type="checkbox"/> 保育 <input type="checkbox"/> 公立・認可 <input type="checkbox"/> 認可外 <input checked="" type="checkbox"/> 社協
ログインパスワード 必須	<input type="password" value="〇〇〇△△△△"/> ※半角文字（英数字記号）8文字以上で入力してください。 <input type="password" value="〇〇〇△△△△"/> ※確認のためもう一度入力してください
編集内容を入力完了後【確認画面へ】ボタンをクリックしてください。	
確認画面へ	

※入力した内容は、登録完了後にマイページから変更可能です。

(6) 確認画面をチェックし、「この内容で登録する」をクリックします。

この内容でよろしければ【登録する】ボタンを、編集画面に戻る場合は【編集画面に戻る】ボタンをクリックしてください。




新規施設・事業所登録

研修管理システムへの登録申請を受け付けました。

登録完了には当センターによる確認作業があります。
確認作業完了後、ログインID/パスワードを登録メールアドレスにご案内いたします。

(7) 受信メールに仮登録完了のお知らせが届きます。


研修管理システム 仮登録のお知らせ

 沖縄県福祉人材研修センター（研修担当） <okinawa@shakyo-kensyu.jp>
宛先 ○ 人材研修代表メール

事業所
沖縄 花子様

研修管理システムへの登録申請を受け付けました。
お申込み内容は以下の通りです。

【運営法人名】 社会福祉法人〇〇会
【運営法人名（ふりがな）】 まるまるかい
【施設・事業所名】 事業所
【施設・事業所名（ふりがな）】 しかくしかくじぎょうしょ
【担当者名】 沖縄 花子
【担当者名（ふりがな）】 おきなわ はなこ




内容を確認して本登録を行いますので、今しばらくお待ちください。

※ここではまだ本登録は完了していません。

※登録申請から1週間以内に、事務局（管理者）が内容確認・承認作業を行います。

(8)事務局（管理者）による確認・承認作業後、登録したメールアドレス宛に登録完了のお知らせが届きます。


研修管理システム 新規登録情報のお知らせ


 沖縄県福祉人材研修センター（研修担当） <okinawa@shak
宛先 ○ 人材研修代表メール

☐☐事業所
沖縄 花子 様

ご登録頂いた内容を確認させて頂き、ログイン情報を
用意させて頂きました。

【ホームページ】 <https://www.shakyo-kensyu.jp/okinawa/login.php>

【ログインID】 

【パスワード】 

お問い合わせ先

こちらのURLから、研修管理システムへアクセスできます。

本文には、研修管理システムへのログインIDおよびパスワードが含まれます。取り扱いには十分御注意ください。

2. ログイン方法

研修管理システムへアクセスし、ログインへ進みます。ログインIDおよびパスワードを入力し、さらに進みます。



※パスワードを忘れた場合、「パスワードを忘れた方はこちら」より、問い合わせが可能です（自動応答）

3. ログインなしでチェックできる項目

沖縄県社会福祉協議会 研修管理システム

沖縄県社会福祉協議会 TEL:098-933-1111

研修のお申込みには新規登録が必要となります

④ ログイン

④ パスワードを忘れた方はこちら

① お知らせ

2023年03月07日(火)
【令和5年度運用開始】システムを公開・事前登録は3月13日(月)から開始します NEW

② 研修の申込み一覧

① お知らせ一覧

③ 各種資料

④ 視聴テスト動画

研修一覧 集合研修 オンライン研修 研修区分 研修テーマ

①お知らせ：研修に関するお知らせ等を随時掲載しています。

②研修一覧：情報を公開した研修、申込受付中の研修等の内容を確認することができます。

※申込にはログインが必要です

③視聴テスト動画：動画配信型研修の受講前に、こちらの動画が再生できるか御確認下さい。

④パスワードを忘れた方はこちら：登録済みメールアドレス宛に、パスワードを再送します。

4. ログイン画面でできること

沖縄県社会福祉協議会 研修管理システム

〇〇事業所 様 ログアウト

① 研修の申込み

② 申込み中の研修

③ 研修受講履歴

④ お知らせ一覧

⑤ 各種資料

⑥ メール一覧

⑦ 登録情報管理

⑧ 受講者情報管理

ログアウト

⑨ 視聴テスト動画

お知らせ一覧

2023年03月07日（火）
【令和5年度運用開始】システムを公開・事前登録は3月13日（月）から開始します **NEW**

全 1 件 : 1-1 件目表示

※ トップページ

詳細は
令和5年度研修申込開始時
「研修一覧」を公開予定です

- ①研修の申込み : 情報を公開した研修、申込受付中の研修等の内容を確認・申込できます。
- ②申込み中の研修 : 現在申込みをしている研修を確認できます。
- ③研修受講履歴 : 受講が決定した研修の進捗確認・動画視聴・修了証書のダウンロード等ができます。
- ④お知らせ一覧 : 研修に関するお知らせ等を随時掲載しています。
- ⑤各種資料 : 研修に関する各種資料を掲載しています。
- ⑥メール一覧 : 受講が決定した研修等に関するメールを確認できます。
- ⑦登録情報管理 : 登録した事業所情報の確認・変更ができます。
- ⑧受講者情報管理 : 個人単位で参加する研修における個人の登録・受講履歴等を確認できます。
※システム導入後の研修のみ
- ⑨視聴テスト動画 : 動画配信型研修の受講前に、こちらの動画が再生できるか御確認下さい。

5. その他留意事項

- (1)令和5年度以降の本会福祉人材研修センター主催研修への申込は、本システムへの登録が必須となります（登録及び利用は無料）。
- (2)令和5年度の運用開始後や申込みを希望する研修の募集開始時等に随時、本システムへ登録することも可能です。登録申請後、事務局で承認するまで最長1週間程度かかることがありますので、事前に登録しておくことをお勧めします。
- (3)本システムへの登録は、事業所単位で承ります。
- (4)事業所等へ所属されていない方・自主的に受講したい方等は、お手数ですが事務局へお問い合わせください。
- (5)本システムの仕様等は、随時調整や改善等を行っているため、変更の可能性があることを御承知おきください。

【お問い合わせ】 沖縄県社会福祉協議会 福祉人材研修センター
☎ 098-882-5703