

3 登録

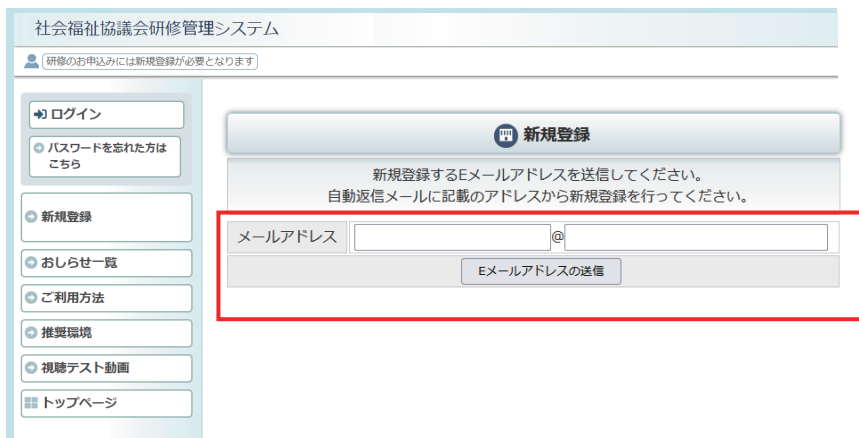
システムに登録する（施設・事業所）

トップページ



左メニューの「新規登録」ボタンをクリックします。

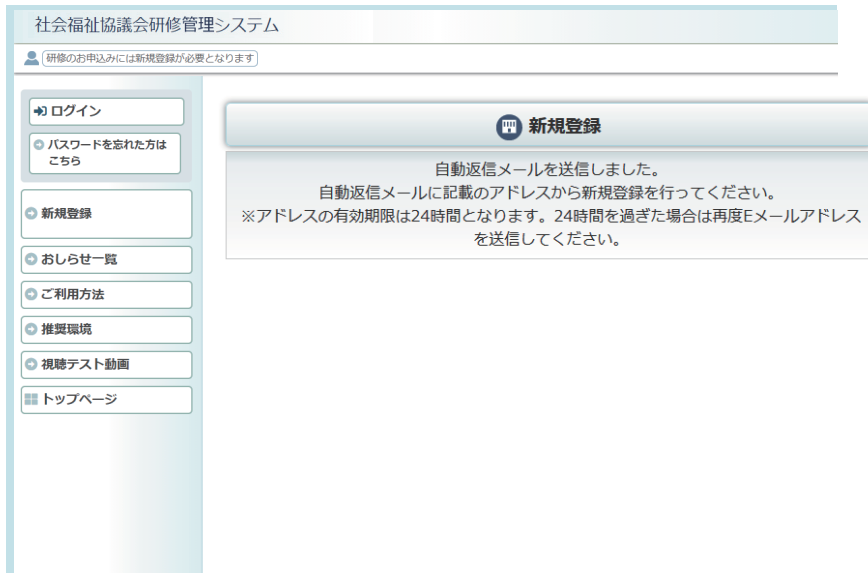
Eメールアドレス入力画面



システムに登録する「Eメールアドレス」を正しく入力して、「Eメールアドレスの送信」ボタンをクリックしてください。

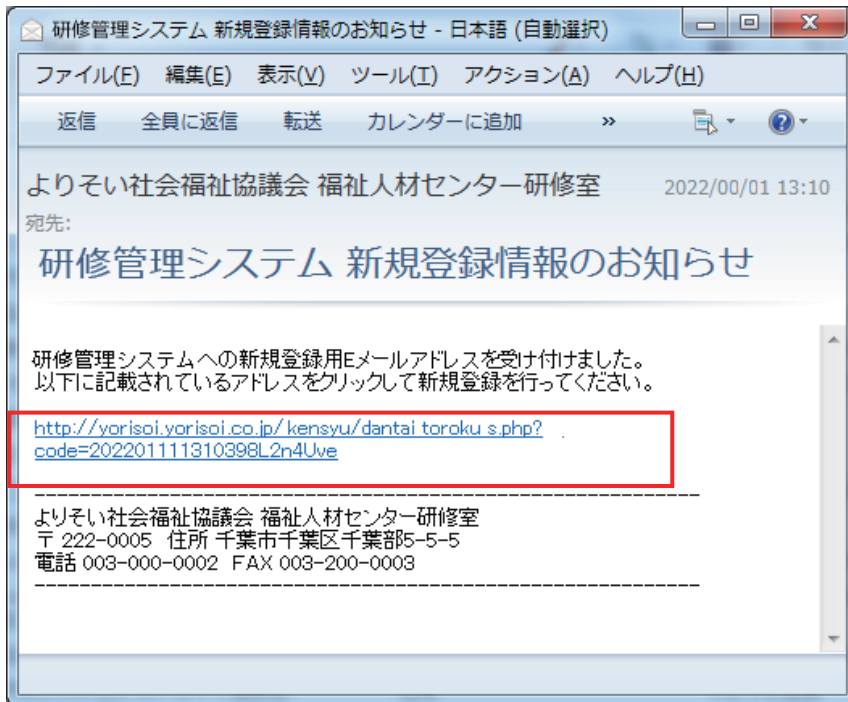
入力いただいたメールアドレスにメールを送付します。

完了画面



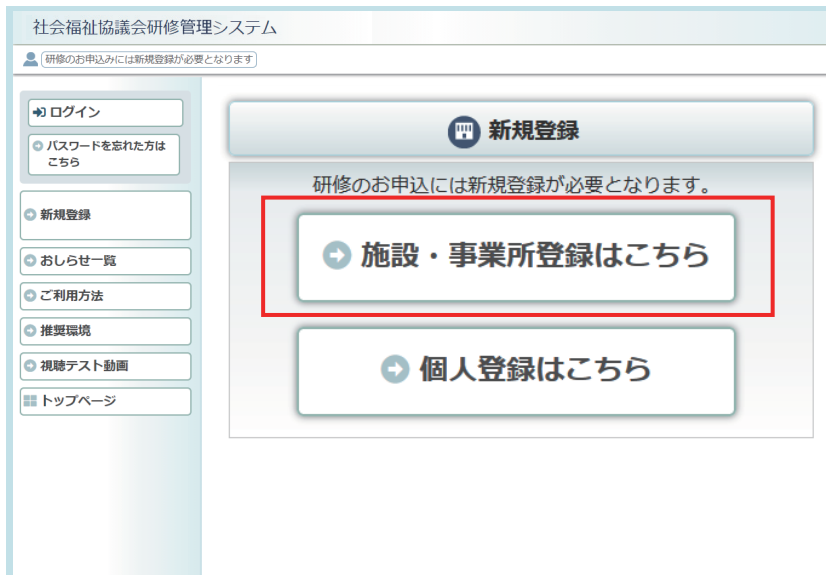
メール送信完了。
自動メールを送付しました。
メールが届かない場合は、メールアドレスの記入を間違われたか、スパムメールとして処理されている可能性がありますので、ご確認ください。

研修管理システム新規登録情報のお知らせメール



「研修管理システム新規登録情報のお知らせ」メールが自動送付されます。メール内のアドレスのページから新規登録画面に進んでください。

新規登録画面



「施設・事業所登録はこちら」をクリックして、登録画面に進んでください。

新規施設・事業所登録画面

新規施設・事業所登録	
運営法人名 必須	例：社会福祉法人〇〇会 ※法人格を含めて記入してください。
運営法人名（ふりがな） 必須	例：まるまるかい ※法人格は記入不要です。
施設・事業所名 必須	
施設・事業所名（ふりがな） 必須	
担当者名 必須	姓 <input type="text"/> 名 <input type="text"/>
担当者名（ふりがな） 必須	せい <input type="text"/> めい <input type="text"/>
メールアドレス	000001.t@aaaaa .com
電話番号 必須	<input type="text"/> - <input type="text"/> - <input type="text"/>
FAX番号	<input type="text"/> - <input type="text"/> - <input type="text"/>
郵便番号 必須	<input type="text"/> - <input type="text"/>
都道府県 必須	千葉県 <input type="text"/>
住所 必須	<input type="text"/>
施設・事業種別 必須	行政機関 <input type="checkbox"/> 都道府県 <input type="checkbox"/> 福祉事務所 <input type="checkbox"/> 区市町村
	保護施設 <input type="checkbox"/> 救護施設 <input type="checkbox"/> 更生施設 <input type="checkbox"/> 医療保護施設
	高齢 <input type="checkbox"/> 養護老人ホーム <input type="checkbox"/> 特別養護老人ホーム <input type="checkbox"/> 軽費老人ホーム（A・B・ケアハウス）
	障害 <input type="checkbox"/> 障害者支援施設 <input type="checkbox"/> 相談支援事業所 <input type="checkbox"/> 地域活動支援センター
	団体等 <input type="checkbox"/> 都道府県・指定都市社協 <input type="checkbox"/> 区市町村社協 <input type="checkbox"/> 社会福祉法人本部（事務局）
ログインパスワード 必須	<input type="password"/>
パスワード確認	<input type="password"/>
編集内容を入力した後【確認画面へ】ボタンをクリックしてください。	
確認画面へ	

施設・事業所の登録フォームが表示されます。
登録情報を正しく入力して「確認画面へ」ボタンをクリックしてください。

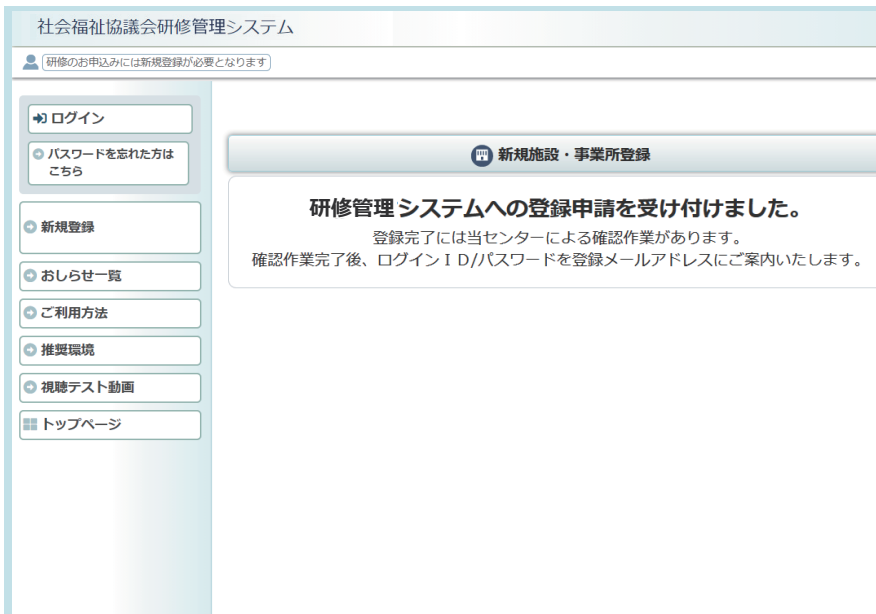
「必須」表示の項目は全て入力してください。

新規施設・事業所登録 確認画面

新規施設・事業所登録	
運営法人名 必須	社会福祉法人 菜の花会
運営法人名（ふりがな） 必須	なのはなかい
施設・事業所名 必須	野原の杜
施設・事業所名（ふりがな） 必須	のはらのもり
担当者名 必須	鈴木 一郎
担当者名（ふりがな） 必須	すずき いちろう
メールアドレス	KD.001.t@aaaaa .com
電話番号 必須	03-1234-5555
FAX番号	03-1234-6666
郵便番号 必須	100-0001
都道府県 必須	東京都
住所 必須	東京都東宮子町1-2-3
施設・事業種別 必須	高齢
	養護老人ホーム, 特別養護老人ホーム
ログインパスワード 必須	NANOHANA7777
パスワード確認	NANOHANA7777
この内容でよろしければ【登録する】ボタンを、編集画面に戻る場合は【編集画面に戻る】ボタンをクリックしてください。	
編集画面に戻る この内容で登録する	

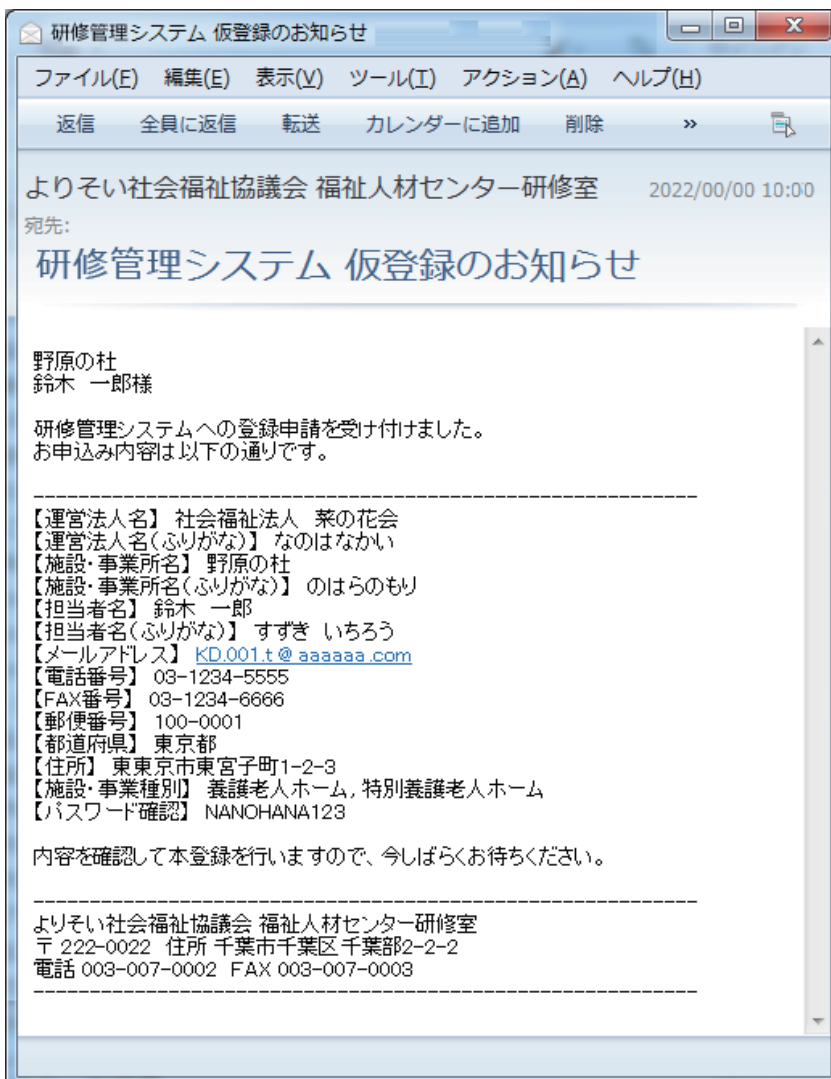
記入内容を確認して「この内容で登録する」ボタンをクリックしてください。

登録申請受付 完了画面



システムへの登録受付完了画面が表示されます。

研修管理システム 仮登録のお知らせメール



自動送信で「研修管理システム 仮登録のお知らせ」メールが送信されます。

※※※※※※※※※※※※※※
承認 - 登録完了手続きは、
管理者による確認制となります。

登録の完了

→ログインID/パスワード
の連絡まで
しばらくお待ちください。